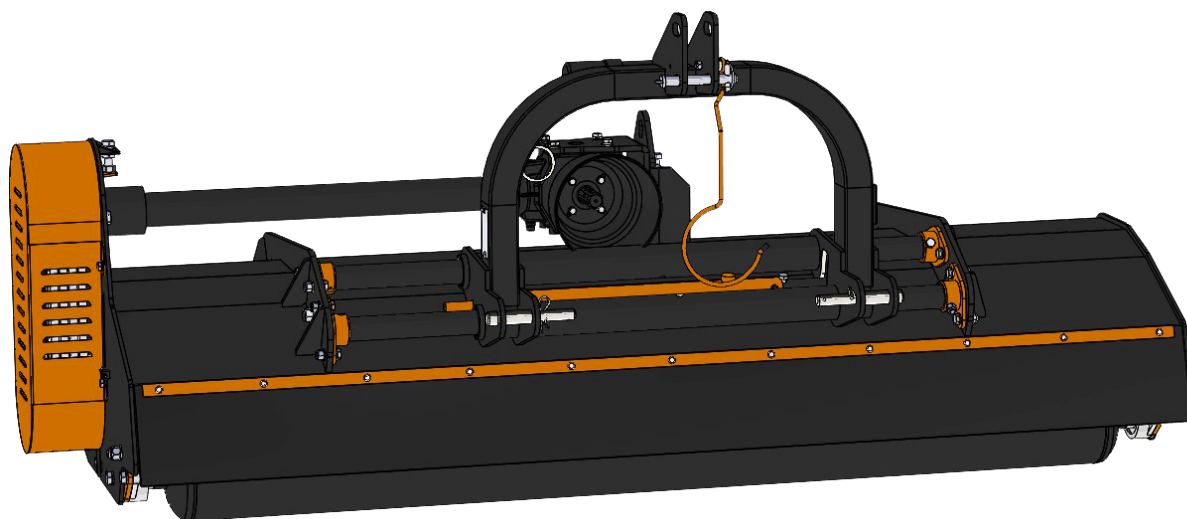












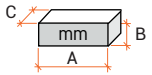
# TWIN 3

Trincia reversibile da 1800 a 2200 mm

Trinciatrice semiportata, prevede utensili mobili adatti alla frantumazione di tralci e legna fino a Ø 5 cm. Attacco 3 punti doppio con traslazione su boccole autolubrificanti.



## TWIN 3 - MODELLO 2906

CODICE													
	mm	mm	kw hp	n°	n/1'	kg	n°	n°	n°	A	B	C	
2916.180	1800	760 900	30 40	4	540	400	3	20	40	1940	1200	1000	
2916.200	2000	860 1000	36 50	4	540	480	3	24	48	2140	1200	1000	
2916.220	2200	960 1100	44 60	4	540	460	3	24	48	2340	1200	1000	

## DOTAZIONI STANDARD

Moltiplicatore 540 rpm con ruota libera

Mazze forgiate

Rullo di appoggio regolabile Ø 194 mm

Doppia scocca

Attacco 3 punti cat. 1 e 2 spostabile meccanicamente

Protezioni CE