










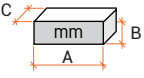
TWIN 2

Trincia reversibile da 1200 a 1800 mm

Trinciatrice semiportata, prevede utensili mobili adatti alla frantumazione di tralci e legna fino a Ø 5 cm. Attacco 3 punti doppio con traslazione su boccole autolubrificanti.



TWIN 2 - MODELLO 2906

CODICE													
	mm	mm	kw hp	n°	n/1'	kg	n°	n°	n°	A	B	C	
2906.120	1200	615 870	717 462	15 20	3	540	270	2	12	24	1360	1050	880
2906.140	1400	615 870	917 662	19 25	3	540	300	2	16	32	1560	1050	880
2906.160	1600	615 870	1117 862	22 30	3	540	310	2	20	40	1760	1050	880
2906.180	1800	615 870	1317 1062	29 40	3	540	350	2	24	48	1960	1050	880

DOTAZIONI STANDARD

Moltiplicatore 540 rpm con ruota libera e doppio ingresso

Mazze forgiate

Rullo di appoggio regolabile Ø 114 mm

Attacco 3 punti cat. 1 e 2 spostabile meccanicamente

Protezioni CE