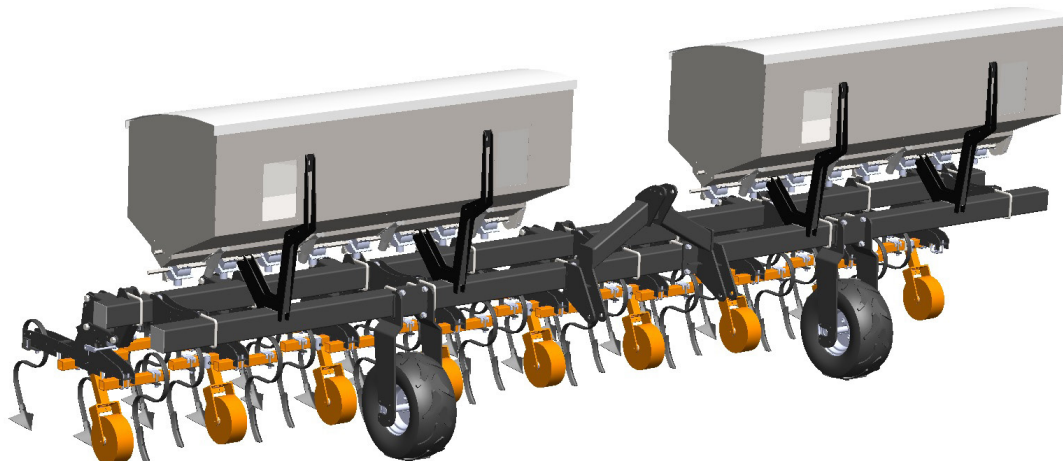







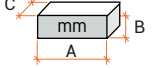
# FLEXA-F

## Sarchiatricie fissa






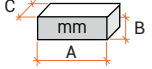
Sarchiatrica con telaio fisso disponibile da 3 a 12 file con elementi di lavoro sarchianti da 3 a 5 denti in base alle distanze interfilari. Le versioni con spandiconcime sono dotate di serbatoio unico in acciaio inox da 700, 1000 e 2000 L di capacità. La trasmissione dello spandiconcime è ad azionamento idraulico tranne che per il modello 8 file a 75 cm che è meccanico.



### SARCHIATRICE FLEXA-F FISSA VERSIONE BASE

CODICE	 n°	 cm	 hp	 Kg	 L			
						A	B	C
3102.753	3	70-75	50	580	-	2750	1300	1800
3102.754	4	70-75	55	650	-	3500	1300	1800
3102.456	6	45-50	55	800	-	3400	1300	1800
3102.756	6	70-75	65	950	-	5000	1300	1800
3102.458	8	45-50	65	1000	-	4800	1300	1800
3102.45C	12	45-50	90	1200	-	6300	1300	1800
3102.758	8	70-75	90	1100	-	6500	1300	1800
3102.75C	12	70-75	100	1300	-	9000	1300	1800

### SARCHIATRICE FLEXA-F FISSA VERSIONE CON SPANDICONCIME VOLUMETRICO

CODICE	 n°	 cm	 hp	 Kg	 L			
						A	B	C
3104.754	4	70-75	70	900	700	3500	1800	1800
3104.456	6	45-50	70	1050	700	3400	1800	1800
3104.756	6	70-75	75	1270	1000	5000	1800	1800
3104.458	8	45-50	75	1250	1000	4800	1800	1800
3104.45C	12	45-50	100	1720	2000	6300	1800	1800
3104.758	8	70-75	100	1600	2000	6500	1800	1800
3104.75C	12	70-75	100	1980	2000	9000	1800	1800

### DOTAZIONI STANDARD

Distribuzione a catena con ruote di appoggio  
(solo versione spandiconcime volumetrico)

Attacco a 3 punti cat. 2